



中継ソケット

OR-5 シリーズ (1パック 10個入)

RoHS対応

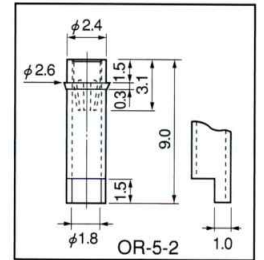
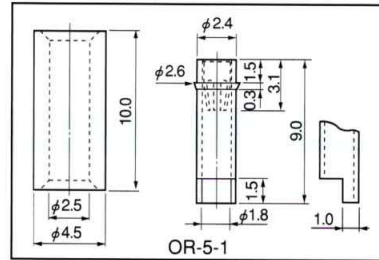
- オスピン OP-6-1、HJ-31 の組合わせで中継することができます。
- PN シリーズの裏側の足に取付けできます。
- 電線は半田付、圧着にて取付けて下さい。
- 材質……ピン部……黄銅
 コンタクト部……ベリリウム銅
 樹脂部……アセタールコポリマー (UL94HB)
 色：黒、赤、黄、緑、青、白
- 処理……ピン部……ニッケル下地金メッキ
 コンタクト部……ニッケル下地金メッキ
- 定格電流……5A
- 絶縁耐圧……1000V AC,DC1 分間
- 接触抵抗……10m Ω以下
- 挿抜耐久性……100 回
- 挿入力……150g 以上
- 抜去力……150g 以上
- 適合オスピン径……φ 0.8 ~ φ 1.0
- 使用温度範囲……- 40 ~ + 85℃ (OR-5-1) (OR-5-3)
 - 40 ~ + 80℃ (OR-5-3-50)
 - 40 ~ + 125℃ (OR-5-2)



OR-5-1



OR-5-2



■品番

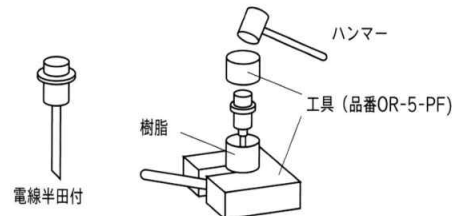
品番	付属品
OR-5-1	樹脂
OR-5-2	なし

樹脂取付けは工具 (OR-5-PF) でおこないます。

品番	電線取付方法
OR-5-3	圧着
OR-5-3-50	圧着、電線 (AWG-20) 50cm 付 (電線の色は樹脂の色と同じです。)

※圧着する時は工具 OMXT-1、先端ツール「品番 X-10」が必要です。

■ OR-5-1 樹脂取付方法

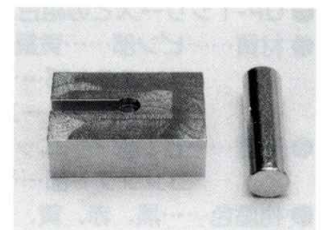


工具 (品番OR-5-PF) を使用して樹脂に圧入する。


■御注文方法

OR-5-1 赤 ←樹脂の色を指定して下さい。
 (黒、赤、黄、緑、青、白)

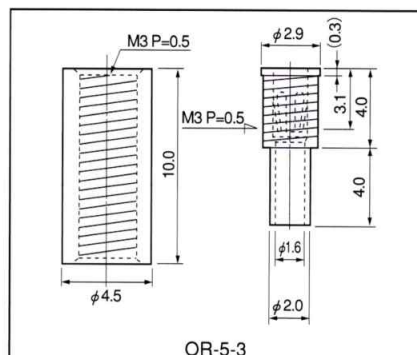
- 電線半田付時の注意
 電線を半田付して取付ける時には、半田がコンタクト部までいかないようにして下さい。



工具 (品番 OR-5-PF)



OR-5-3



OR-5-3